

Procédure d'inscription sur le site de l'Europa Cup 2014

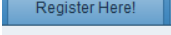
Avant de pouvoir faire l'inscription à une course faisant partie de l'EC, il est nécessaire d'obtenir un numéro d'enregistrement individuel pour chaque patineur, qui sera utilisé pour toutes les courses.

Il est recommandé de le faire de façon centralisée avec la même adresse mail et pas pour chaque patineur individuellement. Il est préférable de créer une boîte mail dédiée (ou une adresse) pour regrouper toutes vos inscriptions.

Comment obtenir votre numéro d'enregistrement

1. Ouvrir le lien : <http://www.europeancupinline.eu/>



2. Passer la souris sur  et choisir « Create your account first ». Registration = enregistrement

Athlete Registration

Registration for the 2014 European Cup is a 3 step process.

- 1 - First you need to provide your personal details.
- 2 - When submitting, you will receive your 2014 registration number.
- 3 - With that registration number you can register for each race event.

After the payment has been verified you are completely registered for the race.

Please do not use any special characters in the name field.

First Name (*)

Last Name (*)

Emailaddress (*)

Gender (*) Woman Man

Year of Birth (*)

Team (*)

Country (*)

One category higher Yes

Own transponder? (*) Yes No

Transponder number

Register now!

3. Remplir le formulaire .

First name = prénom

Last Name = nom de famille

Email adress : unique pour tous vos patineurs comme déjà conseillé)

Woman = femme

Man = homme

Year of bearth = année de naissance (Mentionner uniquement l'année)

Country = Pays

Own transponder : est-ce que le patineur à une puce. **Il faut absolument répondre NO** ; no = non. Le système français n'est pas compatible partout. Dans les étapes hors de France, le prix de l'inscription comprend en général la location de puce. Pour les 3 Pistes, il faudra préciser votre numéro de puces sur le bordereau papier.


Transponder number= numéro de puce. **A laisser VIDE**

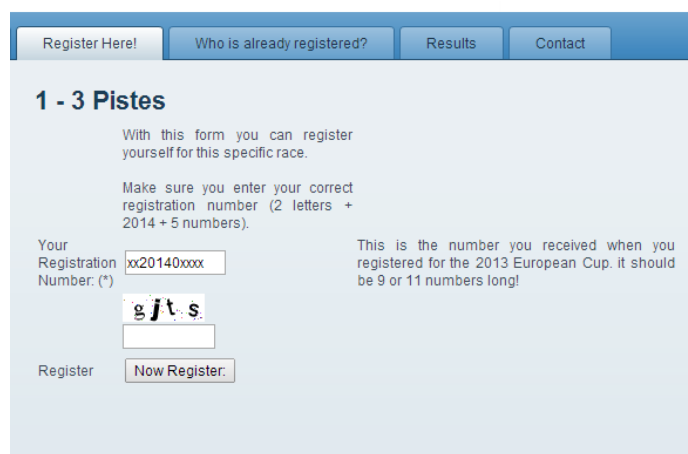
4. Reproduire ensuite le code et cliquer une fois sur



Vous allez recevoir le numéro d'enregistrement de votre patineur par mail sur l'adresse mail donnée.

Comment inscrire vos patineurs à une course faisant partie de l'Europa Cup

1. Passer la souris sur  et choisir la course pour laquelle vous souhaitez engager votre patineur. Choisissons par exemple les 3 Pistes...
2. Inscrire le numéro d'enregistrement du patineur, reproduire le code et appuyer sur « Now register ».



3. Vérifiez vos mails. L'inscription doit être confirmée par mail.
4. Remplir le bordereau d'inscription propre à la course et le faire parvenir par courrier avec votre règlement ou par virement pour les courses à l'étranger.