

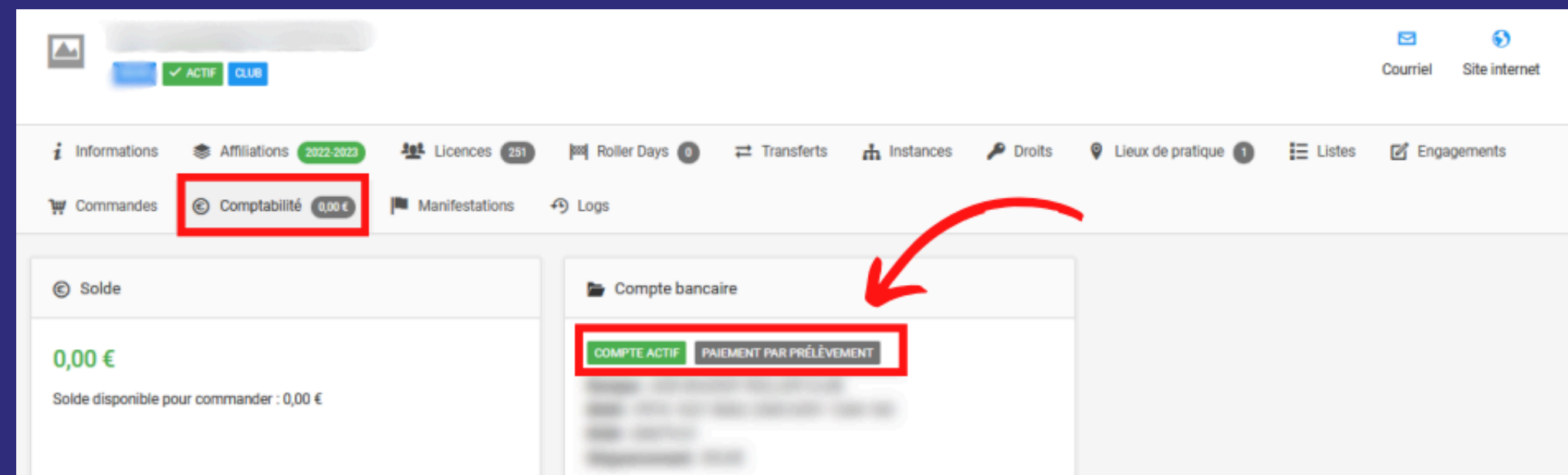
TUTO ROLSKANET

ENGAGEMENT MANIFESTATION

POUR VOUS INSCRIRE À UNE COMPÉTITION FÉDÉRALE IL EST NÉCESSAIRE D’AVOIR UNE LICENCE “COMPÉTITION” OU “INDIVIDUEL COMPÉTITION”.

LES INSCRIPTIONS PEUVENT ÊTRE EFFECTUÉES PAR LES CLUBS (GESTIONNAIRE CLUB ET GESTIONNAIRE SPORTIF) OU PAR LES LICENCIÉS DEPUIS L’ESPACE MY.ROLSKANET.

POUR POUVOIR ENGAGER VOS PATINEURS EN COMPÉTITIONS, VOTRE STRUCTURE DOIT ÊTRE EN PRÉLÈVEMENT



PARTIE 1 : INSCRIPTION PAR UN CLUB page 4
ENGAGEMENT ENTENTE page 11
ENGAGEMENT COUPLE ET GROUPE page 12

PARTIE 2 : INSCRIPTION PAR UN LICENCIÉ page 13

PARTIE 3 : AJOUT : MODIFICATION DES FICHIERS TECHNIQUES page 19

PARTIE 1 : INSCRIPTION PAR UN CLUB

ETAPE 1 : CONNEXION À L'ESPACE CLUB

Rendez-vous sur votre compte club :
<https://rolskanet.fr>

Cliquez sur l'onglet “Manifestation” puis
“Calendrier Fédéral”

IMPORTANT : Les patineurs doivent avoir
une licence active sur la saison en cours.
Vos ententes et sélections doivent être à
jour et validées sur la saison en cours.

The screenshot displays the Rolskanet website interface. On the left, a dark sidebar menu is visible with the following items: Accueil, Structures, Personnes, Licences, Arbitrage, Assurances journalières, Gestion des Formations, Sportif, Manifestations (highlighted), Comptabilité, Ajout d'une manifestation, Calendrier fédéral (highlighted with a red arrow), Liste des inscriptions, Extractions, Suspensions, Lieux de pratique, Business Intelligence, and Documents. The main content area shows the 'LIGUE REGIONALE NOUVELLE AQUITAINE' dashboard. It features three large cards: 'Prise de licences' (9 223), 'Affiliations enregistrées' (119), and 'Evolution annuelle du nombre de licenciés' (8 866). Below these, there are sections for 'Coup d'envoi des Trophées Sport & Management 2025', 'Demiers articles' (including 'Visioclub PSF 2025' and 'INFORMATION CYBERATTATQUE'), and 'Licences par discipline'.

ETAPE 2 : TROUVER LA MANIFESTATION

Choisir la discipline puis **“Filtrer”**

Faites défiler pour trouver votre compétition

Cliquez sur **“Inscription”**

Une fois la manifestation trouvée vous pouvez également cliquer sur **“Détail”** afin d’accéder aux informations liées à la compétition.

Recherche de manifestation

A partir du: 24/01/2025

Structure: Filtre structure

Type de manifestation:

Discipline: Trotinette

Inscriptible: Oui

Réinitialiser

Filtrer

Liste des manifestations 2 résultat(s)

Afficher par: 25

Championnat de France Park - Etape 2

TROTINETTE - Championnat de France

Organisateur: FFRS FEDERATION FRANCAISE DE ROLLER ET SKATEBOARD

Dates de la manifestation: 08/02/2025 → 09/02/2025

Dates d'inscription: Du 18/12/2024 → 03/02/2025

Adresse: SKATEPARK DE GERLAND
PARC NATUREL DE GERLAND
24 ALLÉE PIERRE DE COUBERTIN
69007 LYON

Epreuves: Voir

Documents: Affiche Manifestation

Inscription

Détail

Trotinette - Championnat de France Street - Etape 1

TROTINETTE - Championnat de France

Organisateur: FFRS FEDERATION FRANCAISE DE ROLLER ET SKATEBOARD

Dates de la manifestation: 08/03/2025 → 09/03/2025

Dates d'inscription: Du 10/01/2025 → 03/03/2025

Adresse: HALLE DE GLISSE
343 RUE DE MARQUILLIES
59000 LILLE

Epreuves: Voir

Inscription

Détail

1

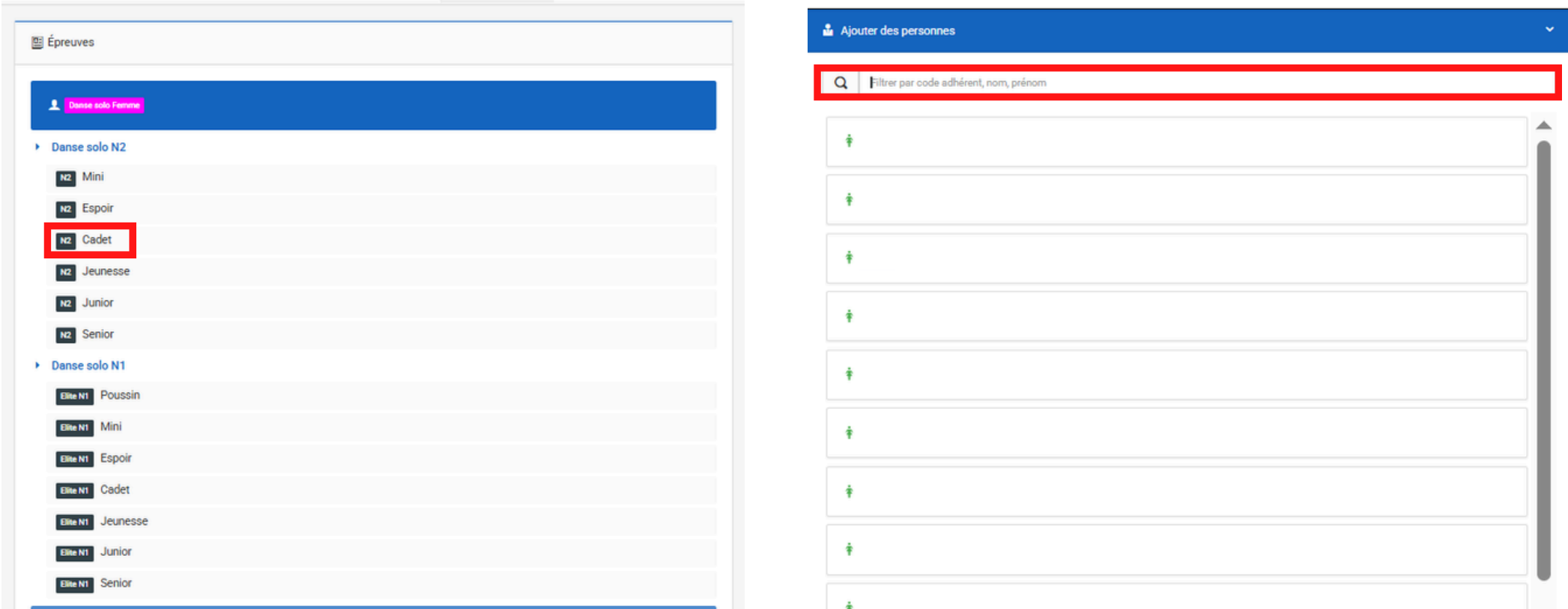
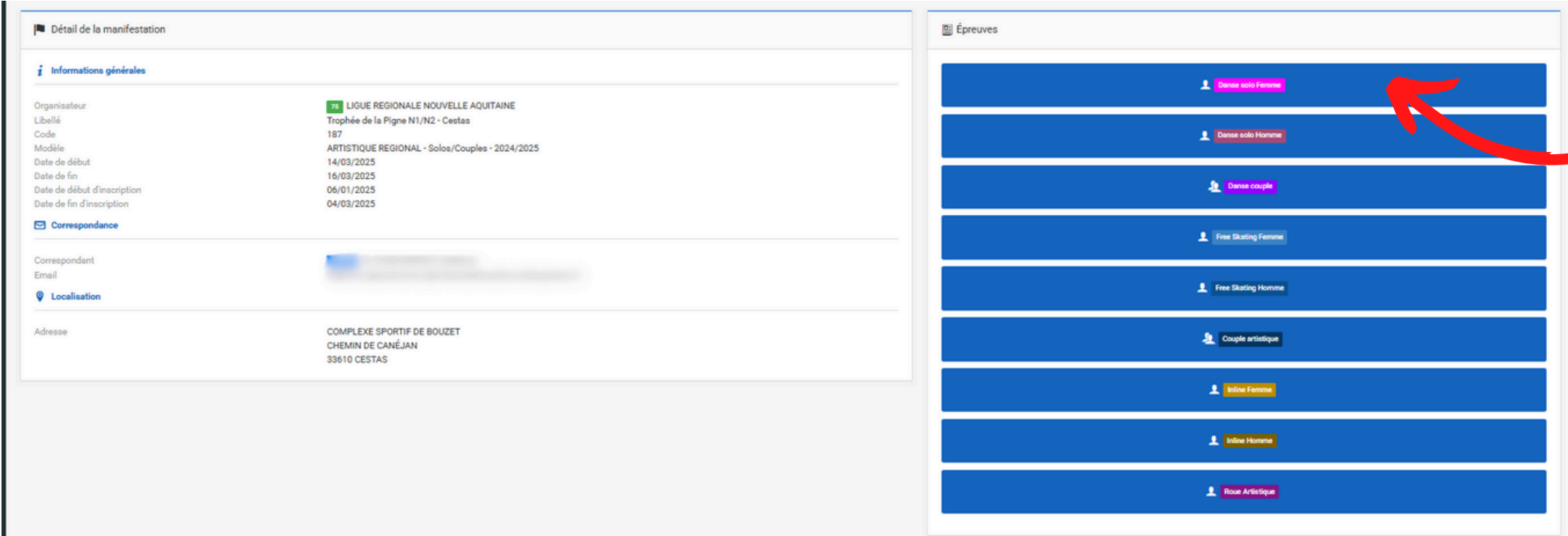
ETAPE 3 : SÉLECTIONNER L'ÉPREUVE / LA CATÉGORIE / LES LICENCIÉS

1 > Choisir l'épreuve

2 > Choisir la catégorie

3 > Entrez ensuite le numéro de licence, le nom ou le prénom du licencié que vous voulez inscrire. Ou sélectionnez directement le licencié s'il apparait dans la liste.

Les licenciés que vous avez engagés disparaîtront de la colonne à droite pour apparaître en bas de la page



ETAPE 4 : DÉPOSER DES FICHIERS

Téléchargez les pièces obligatoires pour chacun des patineurs (si demandé)

Puis cliquez sur **“Sauvegarder”**

En roller artistique : vous pouvez modifier ou ajouter les documents jusqu’à 5 jours avant la compétition

The screenshot shows a web form titled 'Inscriptions' with a sub-header 'En cours de saisie'. The form is for 'Danse solo N2' and includes a checkbox for 'Espoir' which is checked. Below this, there are two file upload sections: 'Fichier musical programme court' (Format pris en charge: mp3/wav, Taille maximum: 8 Mo) and 'Fichier technique' (Format pris en charge: pdf, Taille maximum: 2 Mo). Each section has a 'Choisir un fichier' button. At the bottom of the form is a 'Commentaire' text area. A red arrow points from the right side of the form to the 'Sauvegarder' button at the bottom right. The 'Sauvegarder' button is highlighted with a red rectangle. There is also a 'Retour' button to the left of 'Sauvegarder'.

ETAPE 5 : AJOUTER DES ENCADRANTS

Si des encadrants sont demandés :
cliquez sur “**Encadrants techniques**” puis renseignez les encadrants

Le champs “**correspondant**” est obligatoire Pour obtenir les
accréditations, remplissez les champs “**Entraîneur**”

Cliquez sur “**Sauvegardez**” puis “**Retour**”

Encadrants techniques sur l'ensemble de la manifestation

Correspondant(e) Min:1 Max:1

Rechercher une personne, saisissez les 3 premiers caractères ...

Entraîneur officiel Free Skating Max:2

Rechercher une personne, saisissez les 3 premiers caractères ...

Rechercher une personne, saisissez les 3 premiers caractères ...

Entraîneur officiel Danse Max:2

Rechercher une personne, saisissez les 3 premiers caractères ...

Rechercher une personne, saisissez les 3 premiers caractères ...

Entraîneur officiel Quartet Max:2

Rechercher une personne, saisissez les 3 premiers caractères ...

Rechercher une personne, saisissez les 3 premiers caractères ...

Retour

Sauvegarder

Danse solo Femme

Danse solo Homme

Danse couple

Free Skating Femme

Free Skating Homme

Couple artistique

Inline Femme

Inline Homme

Encadrants techniques

Terminer l'inscription

Récapitulatif inscriptions de FEDERATION FRANCAISE DE ROLLER ET SKATEBOARD

Inscriptions saisies par la structure

Inscriptions saisies0

Inscriptions en cours de saisies1

Inscriptions des licenciés de la structure

Inscriptions saisies136

Inscriptions en cours de saisies1

Voir les inscriptions

ETAPE 6 : FINALISER L'INSCRIPTION

Une fois vos inscriptions saisies cliquez sur “Terminer l’inscription”

Aller en bas de page et cliquez sur “Enregistrer” pour valider le paiement et enregistrer votre inscription

Informations générales

Organisateur

Fédération Française de Roller et Skateboard

Libellé

Artistique - CDF Mini Espoir Cadet

Code

38

Modèle

ARTISTIQUE CDF Mini Espoir Cadet 2023

Date de début

28/10/2023

Date de fin

4/11/2023

Date de début d'inscription

08/10/2023

Date de fin d'inscription

23/10/2023

Correspondance

Correspondant

Email

Localisation

Patinoire municipale de Gujan-Mestras

Free Skating Femme

Danse solo Femme

Inline Femme

Extra coach

Encadrants techniques

Terminer l'inscription

Récapitulatif inscriptions

Inscriptions saisies

0

Inscriptions en cours de saisies

2

Montant

Solo | Inline H1 | Cadet

Free Skating Cadet (Tarif pour Niveau)

0 €

Free Skating Cadet (Tarif pour Niveau)

0 €

Total : 0 €

Retour

Enregistrer

Important : Dans le cadre d’une entente, c’est au club porteur de l’entente d’engager les patineurs, puisque c’est lui qui sera débité.

Cliquez sur le **menu déroulant** et sélectionnez l’entente. Ce qui vous permettra d’accéder aux licenciés éligibles à l’inscription appartenant aux clubs composant l’entente.

UNION ATHLETIQUE GUJAN MESTRAS

00240 ✓ ACTIF CLUB

Courriel

Site internet

Informations

Affiliations

2023-2024

Licences

Roller Days

Instances

Droits

Lieux de pratique

Listes

Engagements

Manifestations

Logs

Détail de la manifestation

Informations générales

Organisateur

Libellé

Code

Modèle

Date de début

Date de fin

Date de début d'inscription

Date de fin d'inscription

76 LIGUE REGIONALE OCCITANIE DE ROLLER ET SKATEBOARD

Open de Ligue Occitanie - Patinage de Groupe

20

Artistique - groupes

3/03/2024

3/03/2024

08/01/2024

12/02/2024

Correspondance

Correspondant

Email

Localisation

Adresse

Choix de l'entité qui inscrit

UNION ATHLETIQUE GUJAN MESTRAS - SA GAZINET-CESTAS

UNION ATHLETIQUE GUJAN MESTRAS

Type d'inscription

Quartet

Show junior

Show Petit Groupe

Show Grand Groupe

Précision

Précision petit groupe

ETAPE : ENGAGEMENT COUPLE ET GROUPE

Cliquez sur l'épreuve dans laquelle vous souhaitez inscrire vos patineurs et sélectionnez la catégorie.

Renseignez le **nom du groupe**

Puis **ajoutez les athlètes** qui composeront le groupe

Téléchargez les fichiers obligatoires. Renseignez le nom du programme et le texte d'introduction du groupe puis cliquez sur **“Sauvegarder”**

The screenshot shows the 'Inscriptions' form. At the top right is a button 'Ajouter un groupe'. The main form area has a section for 'Nom du groupe' with a text input field and a checkmark icon, highlighted by a red box. Below this is a button 'Ajouter des personnes', also highlighted by a red box. Further down is a section for 'Fichier musical programme long' with a 'Choisir un fichier' button. At the bottom are 'Retour' and 'Sauvegarder' buttons.

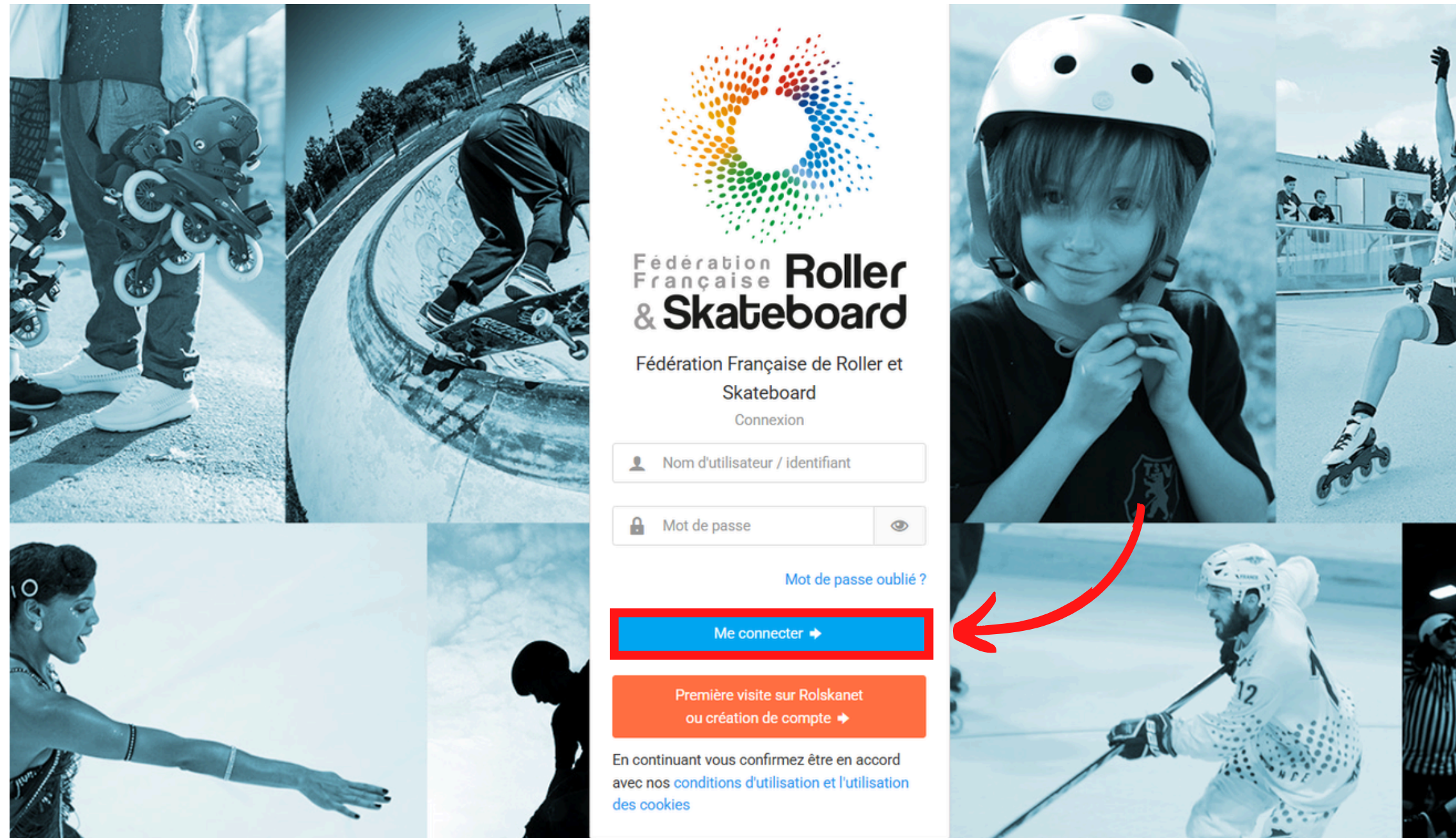
The screenshot shows the 'Inscriptions' form after some data has been entered. The 'Nom du groupe' field now contains 'TEST'. Below it, two athlete cards are visible, each with a green checkmark and a red 'X' icon. The 'Ajouter des personnes' button is still present. The 'Fichier musical programme long' section is highlighted with a red box, showing the 'Choisir un fichier' button. Below this, a large text area for 'Indiquez le nom du programme (Quartet, Show et Précision) et le texte du groupe (Quartet et Show)' is highlighted with a red box. At the bottom are 'Retour' and 'Sauvegarder' buttons.


PARTIE 2 : INSCRIPTION PAR UN LICENCIÉ

ETAPE 1 : CONNEXION À MY ROLSKANET

Rendez-vous sur : <https://my.rolskanet.fr>

Cliquez sur “Me connecter”








Fédération Française Roller & Skateboard

Fédération Française de Roller et Skateboard

Connexion

 Nom d'utilisateur / identifiant

 Mot de passe 

[Mot de passe oublié ?](#)

Me connecter ➔

Première visite sur Rolskanet ou création de compte ➔

En continuant vous confirmez être en accord avec nos [conditions d'utilisation](#) et l'utilisation des [cookies](#)

Fédération Française Roller & Skateboard

[illegible]

ETAPE 3 : INSCRIPTION MANIFESTAITON

Choisir la discipline puis **“Filtrer”**
Faites défiler pour trouver votre compétition

Cliquez sur **“Inscription”**

Recherche de manifestation

A partir du

24/01/2025

Structure

Filtre structure

Type de manifestation

Discipline

Trottinette

Inscriptible

Oui

Réinitialiser

Filtrer

Liste des manifestations 2 résultat(s)

Afficher par: 25

Championnat de France Park - Etape 2

TROTTINETTE - Championnat de France

Organisateur

FEDERATION FRANCAISE DE ROLLER ET SKATEBOARD

Dates de la manifestation

08/02/2025 → 09/02/2025

Dates d'inscription

Du 18/12/2024 → 03/02/2025

Adresse

SKATEPARK DE GERLAND
PARC NATUREL DE GERLAND
24 ALLÉE PIERRE DE COUBERTIN
69007 LYON

Epreuves

Voir

Documents

Affiche Manifestation

Inscription

Détail

Trottinette - Championnat de France Street - Etape 1

TROTTINETTE - Championnat de France

Organisateur

FEDERATION FRANCAISE DE ROLLER ET SKATEBOARD

Dates de la manifestation

08/03/2025 → 09/03/2025

Dates d'inscription

Du 10/01/2025 → 03/03/2025

Adresse

HALLE DE GLISSE
343 RUE DE MARQUILLIES
59000 LILLE

Epreuves

Voir

Inscription

Détail

1

ETAPE 4 : INSCRIPTION MANIFESTAITON

Cliquez sur “Choix des épreuves”

Cliquez sur l’épreuve où vous souhaitez vous inscrire

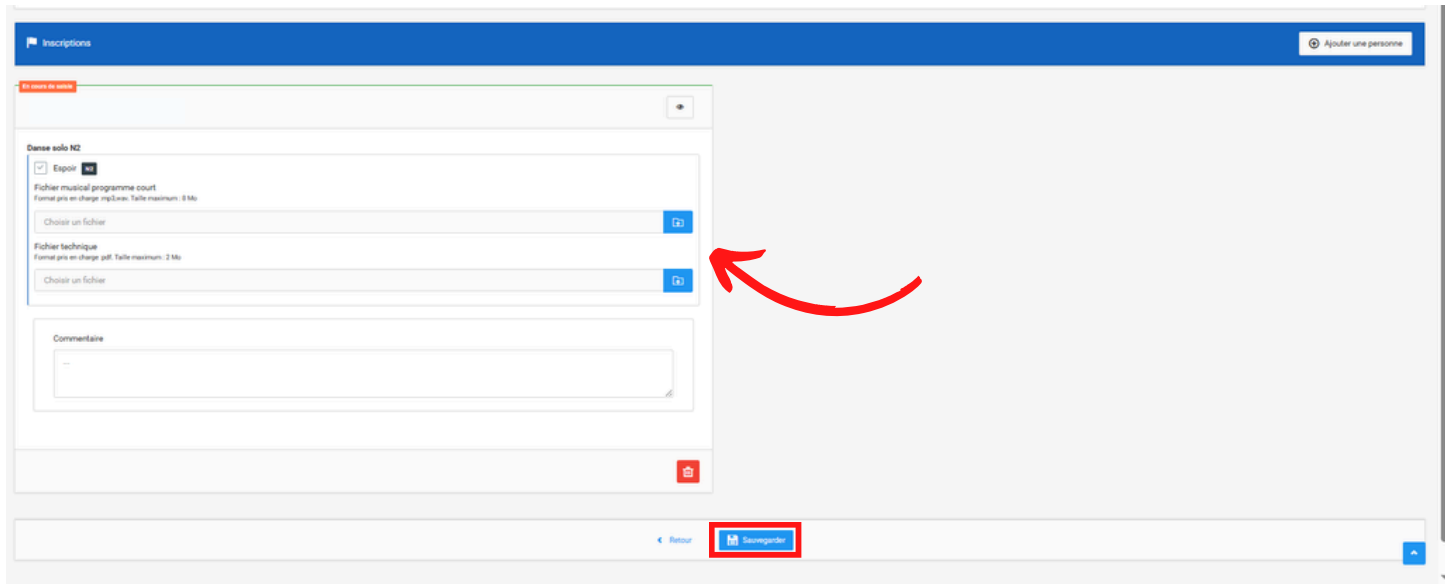
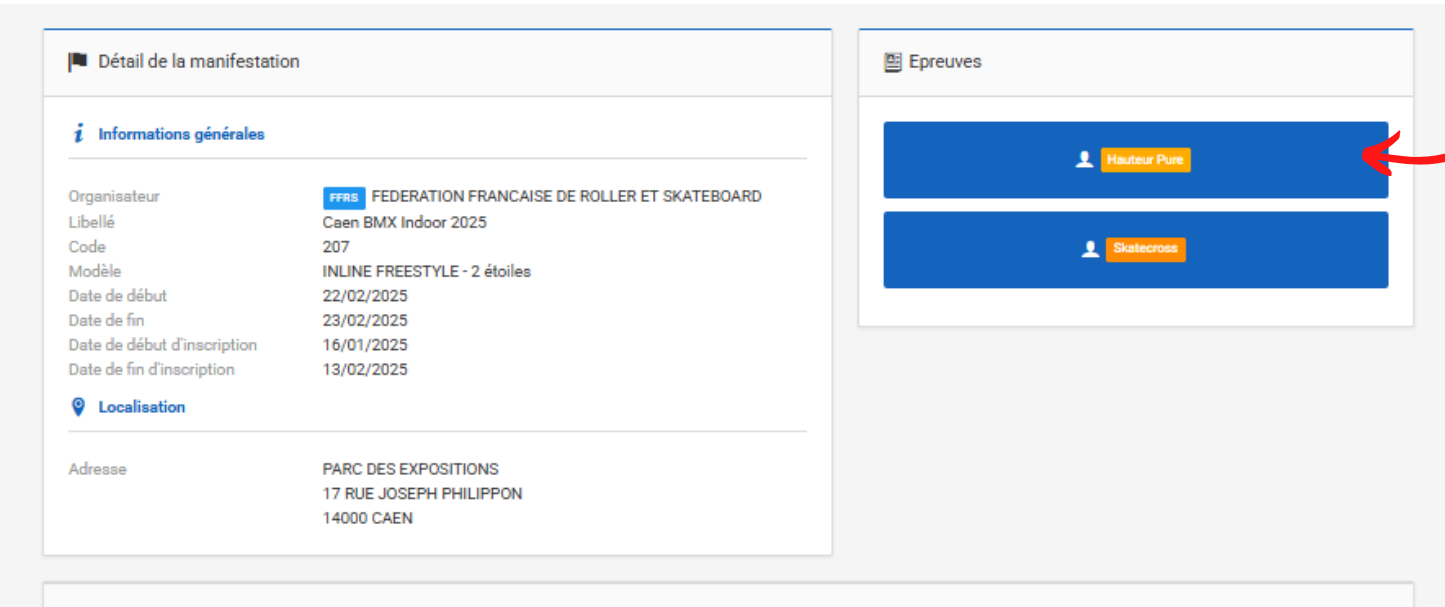
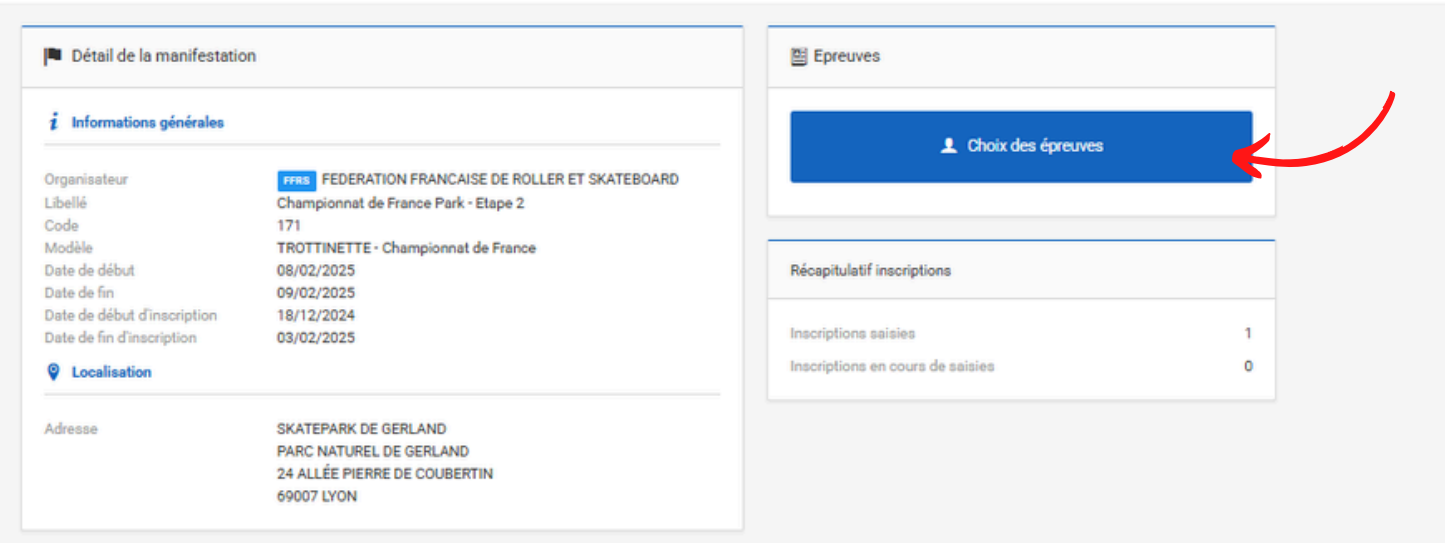
Cliquez sur la catégorie

Vous pouvez déposer vos musiques et vos fichiers techniques (si demandé).

Ajoutez un commentaire (si demandé)

Puis cliquez sur “Sauvegarder”

En artistique : vous pouvez modifier ou ajouter les documents jusqu’à 5 jours avant la compétition



ETAPE 5 : ENREGISTRER ET FINALISER L'INSCRIPTION

Cliquez sur “Enregistrer” pour finalisez l’inscription

Cliquez sur "Procéder au paiement". Quand le paiement sera effectué votre inscription sera validée

This screenshot shows the 'Montant' section of the registration form. At the top, it displays 'Hauteur Pure Senior Homme'. Below this is a blue progress bar. Underneath the bar, it says 'Tarif pour Niveau' followed by a Euro symbol (€). At the bottom right of this section, it says 'Total : €'. At the bottom of the form, there are two buttons: a blue 'Retour' button and a red 'Enregistrer' button. A red curved arrow points from the 'Enregistrer' button towards the right.

This screenshot shows two main sections of the registration form. The left section is titled 'Detail de la manifestation' and contains 'Informations générales' and 'Localisation'. The right section is titled 'Epreuves' and contains a list of events and a 'Récapitulatif inscriptions' table. At the bottom right, there is a green 'Procéder au paiement' button highlighted with a red box. A red curved arrow points from this button towards the left.

Détail de la manifestation

Informations générales

| | |
|-----------------------------|---|
| Organisateur | FFRS FEDERATION FRANCAISE DE ROLLER ET SKATEBOARD |
| Libellé | Caen BMX Indoor 2025 |
| Code | 207 |
| Modèle | INLINE FREESTYLE - 2 étoiles |
| Date de début | 22/02/2025 |
| Date de fin | 23/02/2025 |
| Date de début d'inscription | 16/01/2025 |
| Date de fin d'inscription | 13/02/2025 |

Localisation

| | |
|---------|---|
| Adresse | PARC DES EXPOSITIONS 17 RUE JOSEPH PHILIPPON 14000 CAEN |
|---------|---|

Epreuves

| | |
|--------------|--|
| Hauteur Pure | |
| Skatecross | |

Récapitulatif inscriptions

| | |
|----------------------------------|---|
| Inscriptions saisies | 1 |
| Inscriptions en cours de saisies | 0 |

Procéder au paiement

PARTIE 3 : AJOUT / MODIFICATION DES FICHIERS TECHNIQUES

Effectuez une recherche du licencié pour lequel vous souhaitez ajouter ou modifier les fichiers techniques

Sur son compte cliquez sur l'onglet **“Manifestations”**

Puis sur **“Editer”**

The screenshot displays the user interface of the Fédération Française Roller & Skateboard system. At the top, there is a header bar with the organization's name and logo. Below this, a user profile section shows a profile picture and a dropdown menu labeled 'Actions sur la personne'. A navigation bar contains several tabs: Informations, Licences (2023-2024), Roller Day (0), Diplômes (1), Arbitrage, Droits et Fonctions, Transferts, Haut Niveau, Commandes, Comptabilité, Logs, and Manifestations (1). The 'Manifestations' tab is highlighted with a red box. Below the navigation bar, there is a section for '2024 - DEFI ILE DE FRANCE'. This section includes details about the organizer (LIGUE REGIONALE ILE DE FRANCE), the type of event (Artistique - Solos - Couples), and the date (Le 03/02/2024). To the right of these details, there is a box for 'Danse solo Femme N3' with a green 'ACTIVE' status. At the bottom right of this section, there is a blue button labeled 'Editer' with a pencil icon, which is also highlighted with a red box.

ETAPE 2 : AJOUT MULTIPLE

Afin de procéder à l'ajout de fichiers techniques de plusieurs patineurs concurrent dans la même catégorie. Rendez vous sur votre espace club et cliquez sur l'onglet **"Manifestations"**

Cliquez sur **"Inscriptions"**

The screenshot displays the 'Manifestations' section of the Fédération Française Roller & Skateboard management interface. The top navigation bar includes various menu items: Informations, Affiliations (2023-2024), Licences (75), Roller Days (8), Transferts, Instances, Droits, Lieux de pratique (2), and Listes. Below this, a secondary bar shows Engagements, Commandes, Comptabilité (-145,16 €), Manifestations (selected), and Logs.

The main content area is divided into two sections:

- Liste des manifestations organisées:** This section shows a large grey box with a plus sign icon and the text 'Nouvelle manifestation', indicating where to add a new event.
- Liste des manifestations en cours:** This section displays details for an ongoing event titled 'DEFI ILE DE FRANCE'. The details include:
 - Organisateur: 11 LIGUE REGIONALE ILE DE FRANCE
 - Dates de la manifestation: 03/02/2024 → 03/02/2024
 - Dates d'inscription: 01/01/2024 → 17/01/2024

At the bottom of the 'Liste des manifestations en cours' section, there are two buttons: 'Détails' and 'Inscription'. The 'Inscription' button is highlighted with a red rectangle, indicating the next step in the process.

ETAPE 3 : AJOUTER LES FICHIERS

Choisissez l'épreuve et la catégorie concernées par les patineurs

Ajoutez et/ou modifiez les fichiers techniques.
Ils s'enregistreront automatiquement

Inscriptions

Active

Free Skating R1

Mini Régionale 1

Fichier technique
Format pris en charge : pdf. Taille maximum : 2 Mo

Document/fichier renseigné

Télécharger le fichier

Fichier musical programme long
Format pris en charge : mp3, wav. Taille maximum : 8 Mo

Document/fichier renseigné

Télécharger le fichier



**VOTRE ENGAGEMENT EST
FINALISÉ**



Contact

competitions@ffroller-skateboard.com