

TUTO ROLSKANET

AJOUTER UN PASSAGE DE NIVEAUX

À UN.E LICENCIÉ.E

AJOUTER UN PASSAGE DE NIVEAUX À UN.E LICENCIÉ.E

Il existe plusieurs passages de niveaux au sein de la Fédération :

1- LES ROUES FÉDÉRALES

Ce sont un outil d'évaluation du niveau de pratique des patineurs. Ce dispositif est conçu comme un outil à destination des écoles de roller, il peut servir de guide tout au long de l'année pour construire vos cours.

5 NIVEAUX -9 TESTS :

La roue jaune est associée à la découverte du roller, elle est parfaitement adaptée pour créer des groupes de niveaux lors d'une première évaluation de vos patineurs. Elle s'adapte également très bien aux événements promotionnels de type portes ouvertes.

A partir du quatrième niveau (les roues rouges), les tests se déclinent en fonction des différents lieux de pratique : gymnase, urbain et skatepark.

Le dernier niveau (les roues noires), est associé à des défis techniques. L'objectif de ces tests est de faire le lien entre l'école de patinage et le loisir.

2- LES ROUES DE PATINAGE DE VITESSE

La DTN course a élaboré des tests correspondants aux 5 fondamentaux techniques de la course qui, avec l'agilité, permettent de valider *la ROUE BRONZE, la ROUE ARGENT et la ROUE OR*.

Pour l'entraîneur, c'est un outil lui permettant de valider la progression de ses patineurs dans les fondamentaux de la course et pour les patineurs, un bon moyen de prendre conscience des progrès effectués et des objectifs encore à atteindre. C'est également une source de motivation pour les patineurs de l'école de course.

3- LES ROUES ET MÉDAILLES DE ROLLER ARTISTIQUE

La *roue artistique* clôture le cycle d'apprentissage de l'école de Roller Artistique. Ce test est obligatoire pour pouvoir participer à des compétitions régionales et nationales. Le passage d'une *médaille technique* est un parcours avec ou sans musique comprenant tous les éléments demandés dans la médaille technique.

1- ATTRIBUTION DE DIPLOME POUR UNE PERSONNE

SAISON

2024-2025

ESPACE FÉDÉRAL

Accueil

Structures

Licences

Assurances journalières

Préinscriptions Personnes

Gestion des Formations

Attribution d'un diplôme

Attribution par fichier csv

Gestion des sessions

Extractions

Sportif

Manifestations

Lieux de pratique

Business Intelligence

Documents

Accueil

CLUB FICTIF DE TEST

Derniers articles

Visio d'information dédiée à la formation DEJEPS - 17 avril 2025 - 12h30

Nous vous donnons rendez-vous le jeudi 17 avril à 12h30 pour une visio d'information dédiée à la formation DEJEPS !

Le 15/04/2025

Lire la suite

Ouverture de la formation CQP Moniteur de Sports à Roulettes options Roller/Skateboard 2025-2026

Ouverture de la formation CQP... Les inscriptions à la formation CQP Moniteur de Sports à Roulettes option...

Le 08/04/2025

Lire la suite

Ouverture de la formation DEJEPS Sports à roulettes 2025-2027 !

Ouverture de la formation DEJEPS Sports à roulettes 2025-2027 ! Vous avez jusqu'au vendredi 6 juin 2025 pour vous inscrire.

Le 02/04/2025

Lire la suite

Lancement du portail national de formation des bénévoles

Le Mouvement associatif lance le portail national de formation des

Voir tous nos articles

Rendez-vous sur l'onglet **Gestion des Formations**, puis sur la rubrique **Attribution d'un diplôme**.

1- ATTRIBUTION DE DIPLÔME POUR UNE PERSONNE

Recherchez la personne à qui vous voulez attribuer une roue fédérale. Il vous suffit de taper au choix son **numéro de licence ou son nom**.

Puis de cliquer sur son nom.

[Accueil](#) / [Formations](#) / Attribution d'un nouveau diplôme

⊕ Attribution d'un nouveau diplôme

 Choix de la personne



517589

N°517589



1- ATTRIBUTION DE DIPLÔME POUR UNE PERSONNE

Choisissez le diplôme à attribuer. Pour cela, tapez le nom du passage de roues souhaitées et vous aurez accès à tous les niveaux disponibles.

Cliquez sur celui qui vous intéresse.

Accueil / Formations / Attribution d'un nouveau diplôme

⊕ Attribution d'un nouveau diplôme

Choix de la personne

517589

Choix du diplôme

roue

Formation Fédérale - Passages de niveaux	R JAUNE	Roue Jaune
Formation Fédérale - Passages de niveaux	R ARTISTIQ	Roue Artistique
Formation Fédérale - Passages de niveaux	R BRONZE	Roue de Bronze
Formation Fédérale - Passages de niveaux	R ARGENT	Roue d'Argent
Formation Fédérale - Passages de niveaux	R OR	Roue d'Or
Formation Fédérale - Passages de niveaux	R VERTE	Roue Verte
Formation Fédérale - Passages de niveaux	R BLEUE	Roue bleue
Formation Fédérale - Passages de niveaux	R ROUGE GY	Roue rouge gymnase
Formation Fédérale - Passages de niveaux	R ROUGE SK	Roue rouge skatepark

12 diplôme(s) trouvé(s)

1- ATTRIBUTION DE DIPLÔME POUR UNE PERSONNE

The screenshot shows a web form for diploma attribution. It is divided into several sections: 'Choix de la personne' (top), 'Choix du diplôme' (second), 'Informations générales' (third), 'Intervenants' (bottom), and a final action button. Orange boxes and arrows highlight specific fields: a box around the 'Date d'obtention' field with an arrow pointing to the text 'Renseignez les champs de date d'obtention'; a box around the 'Lieu d'obtention' field with an arrow pointing to 'et du lieu d'obtention'; a box around the 'Formateur/Examineur' field with an arrow pointing to 'Vous devez renseigner le numéro de licence de l'examineur'; and a box around the 'Enregistrement du diplôme' button with an arrow pointing to 'Puis cliquez sur Enregistrement du diplôme'.

Choix de la personne

517589

Choix du diplôme

Formation Fédérale - Passages de niveaux Roue Jaune ✕

Informations générales

Date d'obtention *

État du diplôme *

Actif

Date de fin

Calculé automatiquement

Structure d'obtention

01126 - CLUB FICTIF DE TEST

Numéro du diplôme

Calculé automatiquement

Lieu d'obtention

Document - Format pris en charge : pdf,png,jpg,jpeg. Taille maximum : 6 Mo

Choisir un fichier

Commentaires

Intervenants

Formateur/Examineur Roues J-V-B 0 / 1(min) - 1(max)

Rechercher une personne, saisissez les 3 premiers caractères ...

Enregistrement du diplôme

Renseignez les champs de **date d'obtention** et du **lieu d'obtention**. Vous pouvez renseigner la ville de votre club.

Vous devez renseigner le **numéro de licence de l'examineur**.

Puis cliquez sur **Enregistrement du diplôme**.

Vous n'avez pas besoin de renseigner les autres champs.

1- ATTRIBUTION DE DIPLÔME POUR UNE PERSONNE

Votre enregistrement a été un succès. Vous pouvez cliquer sur **Fiche de la personne** pour aller voir son diplôme sur son profil licencié.

Vous pouvez aussi recommencer une nouvelle saisie de diplôme pour un autre licencié ou pour le même.

⊕ Attribution d'un nouveau diplôme

✓ Enregistrement effectué avec succès

⊕ Saisie d'un nouveau diplôme

👤 Fiche de la personne

👤 Saisie d'un nouveau diplôme pour cette personne

1- ATTRIBUTION DE DIPLÔME POUR UNE PERSONNE

Vous pouvez voir le diplôme sur le profil. Il est possible pour le licencié et pour le club de télécharger un diplôme en allant sur l'icône des 3 traits et de cliquer sur **Impression du diplôme**.

The screenshot shows a user profile for 'M I' with a French flag, ID 517589, and status 'Actif' (41 ANS). The navigation bar includes: Informations, Licences (2024-2025), Assurance journalière (0), Diplômes (3), Arbitrage, Droits et Fonctions, Transferts, Haut Niveau, Commandes, Comptabilité (0,00 €), Logs, and Suspensions. The 'Diplômes' tab is active. Below the navigation bar, there are buttons for 'Visualiser les inscriptions aux sessions', 'Visualiser les encadrements de diplômes', and 'Attribuer un nouveau diplôme'. A search filter section shows 'Filtres de recherche' with a search bar, a filter for 'Actif', and a 'Résultats : 3' button. The main content area displays two diplomas: '#2023000010 - Roue rouge gymnase' and 'Roue bleue', both obtained on 21/06/0022. Each diploma entry has a status bar at the bottom with 'Validé à vie' and an 'ACTIF' label. A menu icon (three horizontal lines) is highlighted with an orange box and an arrow pointing to it from the text above.

2- ATTRIBUTION DE DIPLOME POUR UN GROUPE DE PERSONNE

SAISON

2024-2025

ESPACE FÉDÉRAL

Accueil

Structures

Licences

Assurances journalières

Préinscriptions Personnes

Gestion des Formations

Attribution d'un diplôme

Attribution par fichier csv

Gestion des sessions

Extractions

Sportif

Manifestations

Lieux de pratique

Business Intelligence

Documents

Accueil

CLUB FICTIF DE TEST

Derniers articles

Visio d'information dédiée à la formation DEJEPS - 17 avril 2025 - 12h30

Visio d'information dédiée à la formation DEJEPS - 17 avril 2025 - 12h30

Nous vous donnons rendez-vous le jeudi 17 avril à 12h30 pour une visio d'information dédiée à la formation DEJEPS !

Le 15/04/2025

Lire la suite

Ouverture de la formation CQP Moniteur de Sports à Roulettes options Roller/Skateboard 2025-2026

Ouverture de la formation CQP Moniteur de Sports à Roulettes options Roller/Skateboard 2025-2026

Les inscriptions à la formation CQP Moniteur de Sports à Roulettes option...

Le 08/04/2025

Lire la suite

Ouverture de la formation DEJEPS Sports à roulettes 2025-2027 !

Ouverture de la formation DEJEPS Sports à roulettes 2025-2027 !

Ouverture de la formation DEJEPS Sports à roulettes 2025-2027 ! Vous avez jusqu'au vendredi 6 juin 2025 pour vous inscrire.

Le 02/04/2025

Lire la suite

Lancement du portail national de formation des bénévoles

Lancement du portail national de formation des bénévoles

Le Mouvement associatif lance le portail national de formation des

Voir tous nos articles +

Rendez-vous sur l'onglet **Gestion des Formations**, puis sur la rubrique **Attribution par fichier csv**.

2- ATTRIBUTION DE DIPLÔME POUR UN GROUPE DE PERSONNE

Choisissez le diplôme à attribuer. Pour cela, **tapez le nom du passage de niveaux souhaité** et vous aurez accès à tous les diplômes.

Cliquez sur celui qui vous intéresse.

 Attribution par fichier .csv ou .xlsx
Création de diplômes à partir d'un fichier .csv ou .xlsx pré-formaté

Choix du diplôme

roue

Formation Fédérale - Passages de niveaux

R JAUNE

Roue Jaune

Formation Fédérale - Passages de niveaux

R ARTISTIQ

Roue Artistique

Formation Fédérale - Passages de niveaux

R BRONZE

Roue de Bronze

Formation Fédérale - Passages de niveaux

R ARGENT

Roue d'Argent

Formation Fédérale - Passages de niveaux

R OR

Roue d'Or

Formation Fédérale - Passages de niveaux

R VERTE

Roue Verte

Formation Fédérale - Passages de niveaux

R BLEUE

Roue bleue

Formation Fédérale - Passages de niveaux

R ROUGE GY

Roue rouge gymnase

Formation Fédérale - Passages de niveaux

R ROUGE SK

Roue rouge skatepark

12 diplôme(s) trouvé(s)

☐ Non

 Préciser le code du diplôme dans le fichier

2- ATTRIBUTION DE DIPLÔME POUR UN GROUPE DE PERSONNE

Pour attribuer le diplôme a une liste de licencié, il faut **importer un fichier csv** avec des données spécifiques.

Le **fichier excel** à compléter est téléchargeable sur le lien suivant proposé.

Attribution par fichier .csv ou .xlsx

Création de diplômes à partir d'un fichier .csv ou .xlsx pré-formaté


Choix du diplôme

Formation Fédérale - Passages de niveaux Roue Jaune ✖

☐ Non Préciser le code du diplôme dans le fichier

Choix de la structure

Si votre fichier .csv ou .xlsx ne contient pas de structure associée, vous pouvez choisir parmi la liste suivante :



Fichier Gabarit à utiliser pour vos imports - fichier au choix .xlsx ou .csv

- la première colonne est à garder sans aucune modification
- les colonnes doivent être conservées dans l'ordre affiché
- la ligne numéro 2 fournie en exemple est à remplacer par vos données
- si vous choisissez le format csv, pensez à mettre les colonnes concernant les numéros de licences au format Texte, les dates doivent-être au format dd/mm/YYYY

Les colonnes sont les suivantes : Numéro de licence ; date d'obtention ; date de fin (facultatif) ; numéro de diplome (facultatif) ; lieu d'obtention (facultatif) ; code structure (facultatif) ; numéro de licence du formateur / examinateur (facultatif) ; commentaires (facultatif).

[Cliquez-ici pour télécharger un fichier xlsx d'exemple type.](#)


Insertion du fichier CSV/XLSX

Aucun fichier sélectionné ...


Choisir un fichier

> Lire le fichier

2- ATTRIBUTION DE DIPLOME POUR UN GROUPE DE PERSONNE




ROUE BLEUE
PROGRESSER
Être agile en milieu sécurisé,
à vitesse modérée.



12 des 13 difficultés du parcours doivent être validées en 2 essais maximum pour valider ce test

NOMS	Prénoms	Maîtriser un roller	Virage propulsif gauche	Sau. longueur 60cm	Crise avec élan	Salon godille	Saut hauteur	Salon 1 pied	Virage propulsif droite	Pistes voitures	Retour à l'arrêt	Virage arrière	Retour à l'arrêt	Arrêt T ou Frein	Validation
DUPUY	Stéphane	X	X	X	X	X	X	X	X	X	X	X	X	X	X
DELHUVENNE	Maxime	X	X	X	X	X	X	X	X	X	X	X	X	X	X
DION	Jonathan	X	X	X	X	X	X	X	X	X	X	X	X	X	X
MASTROPIETRO	Frédéric	X	X	X	X	X	X	X	X	X	X	X	X	X	X
6															
7															
8															
9															
10															
11															
12															
13															
14															
15															

JURY	Date	Nom / Prénom	Diplôme	Signature
	30/06/21	EONET Aurélie	BEES 2	

Pour compléter le fichier excel, il vous suffit de vous baser sur les données remplies lors du passage de roues et de les intégrer dans le fichier.

Faites bien attention que les colonnes A, F et G sont en format texte. Puis vous pouvez enregistrer le fichier.

Enregistrement automatique

Test Roue Bleu • Enregistré

Rechercher (Alt+Q)

Marion Rabier

Fichier

Accueil

Insertion

Mise en page

Formules

Données

Révision

Affichage

Développeur

Aide

Acrobat

Calibri

11

A^A

2- ATTRIBUTION DE DIPLOME POUR UN GROUPE DE PERSONNE

En cliquant sur **Choisir le fichier**, vous pouvez importer votre fichier et ensuite cliquer sur **Lire le fichier CSV**.

The screenshot shows a web application interface for file upload. A file explorer window is open, displaying a list of files. The file explorer has a sidebar with a tree view showing the directory structure. The main pane shows a list of files with columns for 'Nom', 'Statut', and 'Modifié le'. The file 'SUIVI ROLSKANET' is selected. Below the file explorer, there is a section titled 'Insertion du fichier CSV/XLSX' with a text input field and a 'Choisir un fichier' button. Below this, there is a 'Lire le fichier' button. A red box highlights the 'Choisir un fichier' button and the 'Lire le fichier' button. A red box also highlights the file list in the file explorer. Arrows indicate the flow from the 'Choisir le fichier' button to the file explorer and then to the 'Lire le fichier' button.

Nom	Statut	Modifié le
		15/05/2025 21:
		15/05/2025 21:
		15/05/2025 21:
		15/05/2025 21:
		15/05/2025 21:
		15/05/2025 21:
		15/05/2025 21:
		10/09/2024 10:
		08/07/2025 15:
		08/07/2025 15:
		08/07/2025 15:
		13/05/2024 13:
		17/04/2025 11:

Choisir un fichier

Lire le fichier

2- ATTRIBUTION DE DIPLOME POUR UN GROUPE DE PERSONNE

Si votre fichier est renseigné correctement, **toutes les cases seront vertes**.

Si certaines sont rouges, vous pouvez au choix retravailler votre fichier csv et recommencer l'import ou **cliquer sur le carré** avec un crayon pour modifier la personne qui n'est pas reconnu.

Quand toutes vos cases sont vertes, vous pouvez cliquer sur **Enregistrement des diplômes**.

Si votre fichier .csv ne contient pas de structure associée, vous pouvez choisir parmi la liste suivante :

Numéro de licence ; date d'obtention ; date de fin ; numéro de diplôme ; lieu d'obtention ; code structure ; numéro de licence du formateur ; commentaires.

Les dates doivent être de la forme dd/mm/YYYY. L'en-tête du fichier csv doit être présente.

Insertion du fichier CSV

Test Roue Bleu.csv

Choisir un fichier

> Lire le fichier CSV

Enregistrement des diplômes

Analyse du fichier CSV

Rapport d'erreurs du fichier

Le fichier inséré (Test Roue Bleu.csv) est conforme au format attendu.

Nombre de ligne trouvée : 4

#	Personne	Date d'obtention	Date de fin	N°diplôme	Lieu d'obtention	Structure	Formateur	
#1	✓ 166577 - M DUPUY Stephane	30/06/2021				01940 - ROLLER CLUB CONTROIS	Mme MIGEON Amandine	<div></div>
#2	✓ 182697 - M DELHUVENNE Maxime	30/06/2021				01940 - ROLLER CLUB CONTROIS	Mme MIGEON Amandine	<div></div>
#3	✓ 176002 - M MASTROPIETRO Frederic	30/06/2021				01940 - ROLLER CLUB CONTROIS	Mme MIGEON Amandine	<div></div>
#4	✓ 178037 - M DION Jonathan	30/06/2021				01940 - ROLLER CLUB CONTROIS	Mme MIGEON Amandine	<div></div>

2- ATTRIBUTION DE DIPLÔME POUR UN GROUPE DE PERSONNE

Votre enregistrement a été un succès.

Si certaines cases sont restées rouge et que vous avez tout de même procéder à l'enregistrement des diplômes, vous pouvez **télécharger le rapport d'erreur** et voir les modifications à apporter au fichier d'import.

SAISON

2022-2023

ESPACE FÉDÉRAL

- Accueil
- Structures
- Licences
- Roller Days
- Préinscriptions Personnes
- Gestion des Formations
- Attribution d'un diplôme

Accueil / Formations / Outils / Attribution par fichier csv

Mon profil

Attribution par fichier csv

Création de diplômes à partir d'un fichier .csv pré-formaté

✓ Enregistrement effectué

Effectuer une nouvelle saisie par fichier CSV

Rapport d'erreurs du fichier

BESOIN D'AIDE ?
contact@ffroller-skateboard.com